



**Институт
экономики роста
им. Столыпина П.А.**

СОЗДАНИЕ ВЫСОКОПРОИЗВОДИТЕЛЬНЫХ РАБОЧИХ МЕСТ – ВОЗМОЖНОСТЬ ЭФФЕКТИВНОГО НАРАЩИВАНИЯ СОЦИАЛЬНО-ЭКОНОМИЧЕСКОГО ПОТЕНЦИАЛА ЯРОСЛАВСКОЙ ОБЛАСТИ

**Уполномоченный по защите прав
предпринимателей
в Ярославской области
А.Ф. Бакиров**



- Рабочие места – это зарплаты;
- Высокопроизводительные рабочие места (ВПРМ) – современные технологии, высокая производительность труда;
- ВПРМ → высокие зарплаты → высокий уровень и качество жизни → высокие доходы бюджета;
- ВПРМ, высокая производительность – повод для гордости за свою работу – важнейший фактор социального благополучия.

**Современная экономика и достойный доход граждан –
основы благополучия страны**

«СТРАТЕГИЯ РОСТА» – среднесрочная программа социально-экономического развития Российской Федерации до 2025 г., подготовленная по инициативе Столыпинского клуба по поручению Президента Российской Федерации В. В. Путина Пр-1347 от 14.07.2016.



ГЛАВНЫМ ЦЕЛЕВЫМ ПОКАЗАТЕЛЕМ «СТРАТЕГИИ РОСТА» ЯВЛЯЕТСЯ
СОЗДАНИЕ И МОДЕРНИЗАЦИЯ 25 МИЛЛИОНОВ ВПРМ К 2025 ГОДУ



С учетом того, что в экономике **уже есть 16,6 млн ВПРМ**, при осуществлении мер, предусмотренных в «Стратегии Роста», этот показатель может быть не только достигнут, но и **превзойден**.

В Указе Президента Российской Федерации № 596 «О долгосрочной государственной экономической политике» от 7 мая 2012 года были даны четкие целевые ориентиры в сфере социально-экономического развития:

к 2020 году в России должно быть **25 миллионов**
высокопроизводительных рабочих мест (ВПРМ)

Мониторинг ВПРМ и других показателей, характеризующих производительность труда и занятость, позволит определить пути:

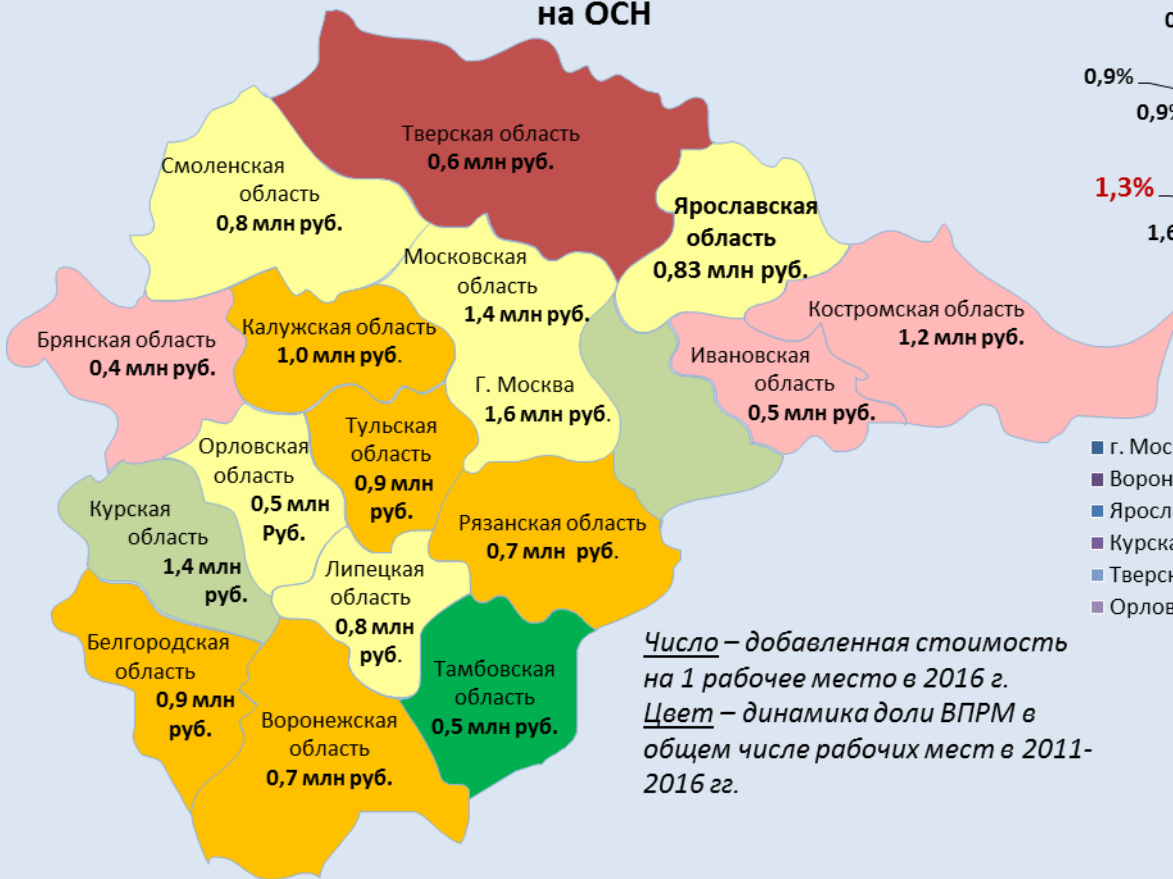
- Обеспечения стабильности занятости;
- Повышения эффективности занятости;
- Повышения конкурентоспособности отдельных отраслей и региона в целом.

Результатом проделанной работы станет рост:

- Налоговых поступлений государства;
- Прибыли предприятий;
- Доходов населения.

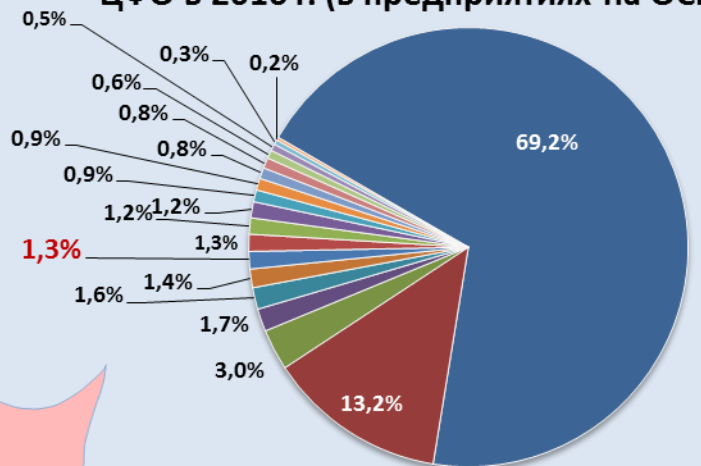
РЕГИОНЫ ЦФО СИЛЬНО ОТЛИЧАЮТСЯ ПО УРОВНЮ ДОБАВЛЕННОЙ СТОИМОСТИ НА 1 РАБОЧЕЕ МЕСТО И ПО КОЛИЧЕСТВУ ВПРМ*

Добавленная стоимость на 1 рабочее место и динамика доли ВПРМ от общего числа рабочих мест в предприятиях на ОСН

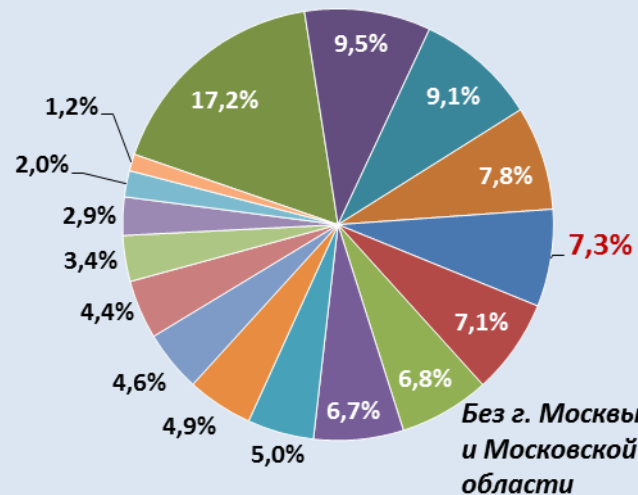


Число – добавленная стоимость на 1 рабочее место в 2016 г.
Цвет – динамика доли ВПРМ в общем числе рабочих мест в 2011-2016 гг.

Распределение ВПРМ по регионам ЦФО в 2016 г. (в предприятиях на ОСН)



- г. Москва
- Московская область
- Белгородская область
- Воронежская область
- Липецкая область
- Тульская область
- Ярославская область
- Владимирская область
- Калужская область
- Курская область
- Тамбовская область
- Рязанская область
- Тверская область
- Брянская область
- Смоленская область
- Орловская область
- Костромская область
- Ивановская область



Динамика доли ВПРМ от общего числа рабочих мест в предприятиях на ОСН, п.п.

*В предприятиях на ОСН

Без г. Москвы и Московской области



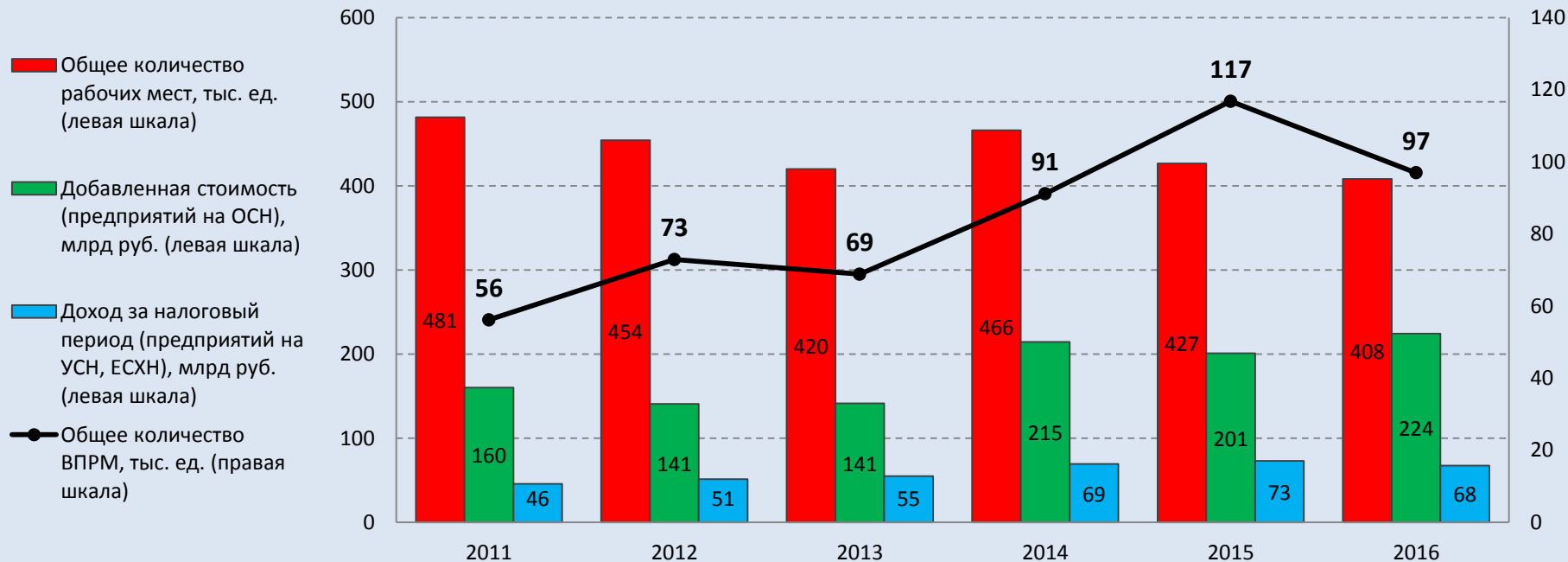
Уполномоченный при Президенте РФ
по защите прав предпринимателей

**Институт
экономики роста
им. Столыпина П.А.**

РЕГИОНАЛЬНЫЙ БЛОК

ДИНАМИКА ОБЩЕГО КОЛИЧЕСТВА РАБОЧИХ МЕСТ И ЧИСЛА ВПРМ В ЯРОСЛАВСКОЙ ОБЛАСТИ В 2011-2016 ГОДЫ., ТЫС. ЕД.

7



	Итого за 2011-2016 гг.	2012	2013	2014	2015	2016
Изменение числа рабочих мест, тыс. ед.	-73	-27	-34	+46	-39	-18
Изменение числа ВПРМ, тыс. ед.	+40	+17	-4	+22	+26	-20

ТОП 3

Максимальная доля в приросте количества ВПРМ в 2011-2016 гг.

1. Производство транспортных средств и оборудования **38,8%**
2. Производство и распределение электроэнергии, газа и воды **11,7%**
3. Производство кокса, нефтепродуктов и ядерных материалов **9,1%**

Топ-10 отраслей по числу рабочих мест в 2016 г., тыс. ед.



Топ-10 отраслей по числу ВПРМ в 2016 г., тыс. ед.




Топ-10 отраслей по доле ВПРМ в общем числе рабочих мест в 2016 г., %



- Перспективные коммерческие компании, осуществляющие модернизацию производства и обучение персонала;
- Институты развития и инструменты сопровождения проектов на всех этапах;
- Логистика;
- Сырьевая составляющая;
- Инструменты профобучения и переобучения персонала

В соответствии со стратегией «10 точек роста» до 2025 года благодаря мерам стимулирования в малом и среднем бизнесе, а также в промышленном секторе планируется создать около 9 тыс. рабочих мест

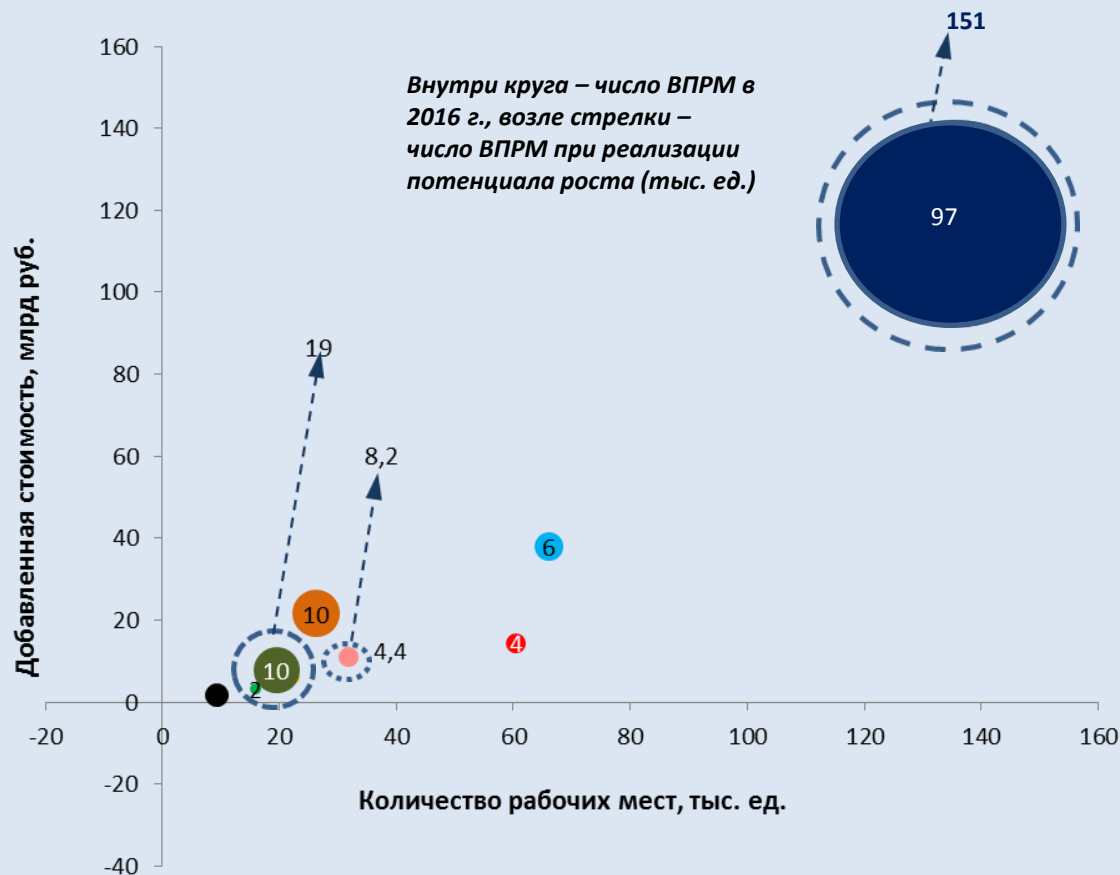


КАЖДЫЙ СУБЪЕКТ РОССИЙСКОЙ ФЕДЕРАЦИИ ДОЛЖЕН ОПРЕДЕЛИТЬ ДЛЯ СЕБЯ, ЗА СЧЕТ КАКИХ ИСТОЧНИКОВ ОН МОЖЕТ РАСТИ:

- РАЗВИТИЕ ПРОИЗВОДСТВЕННЫХ МСБ, ВЫХОД БИЗНЕСА ИЗ ТЕНИ;
- НОВАЯ ИНДУСТРИАЛИЗАЦИЯ – ПОВЫШЕНИЕ ПРОИЗВОДИТЕЛЬНОСТИ ТРУДА:
 - ДЕЙСТВУЮЩИХ ПРОИЗВОДСТВ (ОПК, авиа- и космическая отрасли, станко- и приборостроение, транспортное и а/м строение, энергетика, пр-во мед. оборудования);
 - РАЗВИТИЕ НОВЫХ ДЛЯ РОССИЙСКОЙ ЭКОНОМИКИ СЕКТОРОВ (увеличение глубины переработки природных ресурсов);
- РАЗВИТИЕ ОТРАСЛЕЙ ЭКОНОМИКИ БУДУЩЕГО (ЦИФРОВАЯ ЭКОНОМИКА);
- ЖИЛИЩНОЕ СТРОИТЕЛЬСТВО, ЖКХ И РАЗВИТИЕ ИНФРАСТРУКТУРЫ;
- РАЗВИТИЕ АПК;
- РАЗВИТИЕ ДАЛЬНЕГО ВОСТОКА И ТРАНЗИТНОГО КОРИДОРА АЗИЯ – ЕВРОПА.

В ЯРОСЛАВСКОЙ ОБЛАСТИ СУЩЕСТВУЕТ СЕРЬЕЗНЫЙ ПОТЕНЦИАЛ УВЕЛИЧЕНИЯ КОЛИЧЕСТВА ВПРМ

Оценка потенциала отраслей¹ Ярославской области по созданию ВПРМ², рабочих мест и добавленной стоимости



- Обрабатывающие производства
- Оптовая и розничная торговля и ремонт
- Операции с недвижимым имуществом
- Производство и распределение электроэнергии, газа и воды
- Транспорт и связь
- Строительство
- Сельское хозяйство, охота и лесное хозяйство
- Гостиницы и рестораны
- Предоставление прочих коммунальных, социальных услуг
- Здравоохранение и предоставление социальных услуг

Рейтинг отраслей по потенциалу роста ВПРМ

Отрасль	Число ВПРМ в 2020/2025 г., тыс. ед.	Прирост, тыс. ед.
Обрабатывающие производства	84,7	39,5
Сельское хозяйство	19,0	8,9
Строительство	8,2	3,8
Транспорт и связь	4,2	2,0

В случае выполнения Стратегии Роста в полном объеме и при условии благоприятной экономической конъюнктуры регион за счет улучшения соотношения риск/доходность сможет **увеличить число ВПРМ до 151 тыс. ед. (+54 тыс. ед.)³ к 2020 г.** При наличии внешних факторов, ограничивающих экономическую конъюнктуру, реализация этого потенциала возможна к 2025 г.

¹Топ-10 отраслей по числу рабочих мест

³Оценка Института экономики роста

²Размер круга – число ВПРМ



Институт
экономики роста
им. Столыпина П.А.

**ЧТО ДЕЛАТЬ, ЧТОБЫ СОЗДАТЬ
ПОТЕНЦИАЛ?
КАКОВА ДОЛЖНА БЫТЬ СТРАТЕГИЯ
ПО СТИМУЛИРОВАНИЮ СОЗДАНИЯ
ВПРМ?**

«СТРАТЕГИЯ РОСТА» ДЛЯ ЯРОСЛАВСКОЙ ОБЛАСТИ – ОПРЕДЕЛЕНИЕ КЛЮЧЕВЫХ ПРОЕКТОВ-ЛОКОМОТИВОВ

15

МИКРОЭКОНОМИКА

ОПРЕДЕЛИТЬ НАБОР ПЕРВООЧЕРЕДНЫХ ПРОЕКТОВ-ЛОКОМОТИВОВ* – ТОЧЕК РОСТА НОВОЙ ЭКОНОМИКИ, ОБЛАДАЮЩИХ НАИБОЛЬШИМ МУЛЬТИПЛИКАТИВНЫМ ЭФФЕКТОМ ДЛЯ РАЗВИТИЯ ЭКОНОМИКИ В ЦЕЛОМ. РЕАЛИЗОВАТЬ ИХ НА БАЗЕ ПРОЕКТОВ ГОСУДАРСТВЕННО-ЧАСТНОГО ПАРТНЕРСТВА, ПРОЕКТНОГО ФИНАНСИРОВАНИЯ



МАКРОЭКОНОМИКА

ПОДДЕРЖАТЬ ПРОЕКТЫ-ЛОКОМОТИВЫ НАБОРОМ СИСТЕМНЫХ РЕШЕНИЙ, СНИЖАЮЩИХ ИЗДЕРЖКИ ПРОИЗВОДСТВА И НЕЙТРАЛИЗУЮЩИХ РИСКИ ВЕДЕНИЯ БИЗНЕСА В РОССИИ



РОСТ

ОДНОВРЕМЕННАЯ СКООРДИНИРОВАННАЯ РЕАЛИЗАЦИЯ ПРОЕКТОВ-ЛОКОМОТИВОВ ПРИВЕДЕТ К ВОССТАНОВЛЕНИЮ РОСТА И ЗАЛОЖИТ ОСНОВУ ДЛЯ ДОЛГОСРОЧНОГО УСТОЙЧИВОГО РАЗВИТИЯ РОССИЙСКОЙ ЭКОНОМИКИ

** Рассматриваются проекты (в том числе кластерные), относящиеся к 3 типам:*

- *технологическое развитие групп предприятий и отраслей;*
- *развитие инфраструктуры;*
- *повышение человеческого потенциала и капитала.*

МИКРОЭКОНОМИКА

ОПРЕДЕЛИТЬ НАБОР ПЕРВООЧЕРЕДНЫХ ПРОЕКТОВ-ЛОКОМОТИВОВ* – ТОЧЕК РОСТА НОВОЙ ЭКОНОМИКИ, ОБЛАДАЮЩИХ НАИБОЛЬШИМ МУЛЬТИПЛИКАТИВНЫМ ЭФФЕКТОМ ДЛЯ РАЗВИТИЯ ЭКОНОМИКИ В ЦЕЛОМ. РЕАЛИЗОВАТЬ ИХ НА БАЗЕ ПРОЕКТОВ ГОСУДАРСТВЕННО-ЧАСТНОГО ПАРТНЕРСТВА, ПРОЕКТНОГО ФИНАНСИРОВАНИЯ:

- 1. РАЗВИТИЕ ПРОМЫШЛЕННОСТИ (ОБОРОННО-ПРОМЫШЛЕННЫЙ КОМПЛЕКС, ДВИГАТЕЛЕСТРОЕНИЕ, СУДОСТРОЕНИЕ, ФАРМАЦЕВТИКА, ЭНЕРГЕТИЧЕСКОЕ МАШИНОСТРОЕНИЕ, ХИМИЯ И НЕФТИХИМИЯ);**
- 2. МОДЕРНИЗАЦИЯ ЭЛЕКТРИЧЕСКИХ СЕТЕЙ НА ТЕРРИТОРИИ РЕГИОНА;**
- 3. РАЗВИТИЕ АПК;**
- 4. РЕАЛИЗАЦИЯ ИНВЕСТИЦИОННОГО ПРОЕКТА «ЯРОСЛАВСКИЙ ФЕРМЕР»;**
- 5. РАЗВИТИЕ ТУРИСТИЧЕСКОГО КЛАСТЕРА ЗОЛОТОГО КОЛЬЦА;**
- 6. СОЗДАНИЕ ТОСЭР НА ТЕРРИТОРИИ ЯРОСЛАВСКОЙ ОБЛАСТИ;**
- 7. РАЗВИТИЕ СТРОИТЕЛЬСТВА И ИНФРАСТРУКТУРЫ.**

** Рассматриваются проекты (в том числе кластерные), относящиеся к 3 типам:*

- технологическое развитие групп предприятий и отраслей;*
- развитие инфраструктуры;*
- повышение человеческого потенциала и капитала.*

ИНФОРМАЦИЯ О РЕАЛИЗУЕМЫХ ИНВЕСТИЦИОННЫХ ПРОЕКТАХ НА ТЕРРИТОРИИ ЯРОСЛАВСКОЙ ОБЛАСТИ

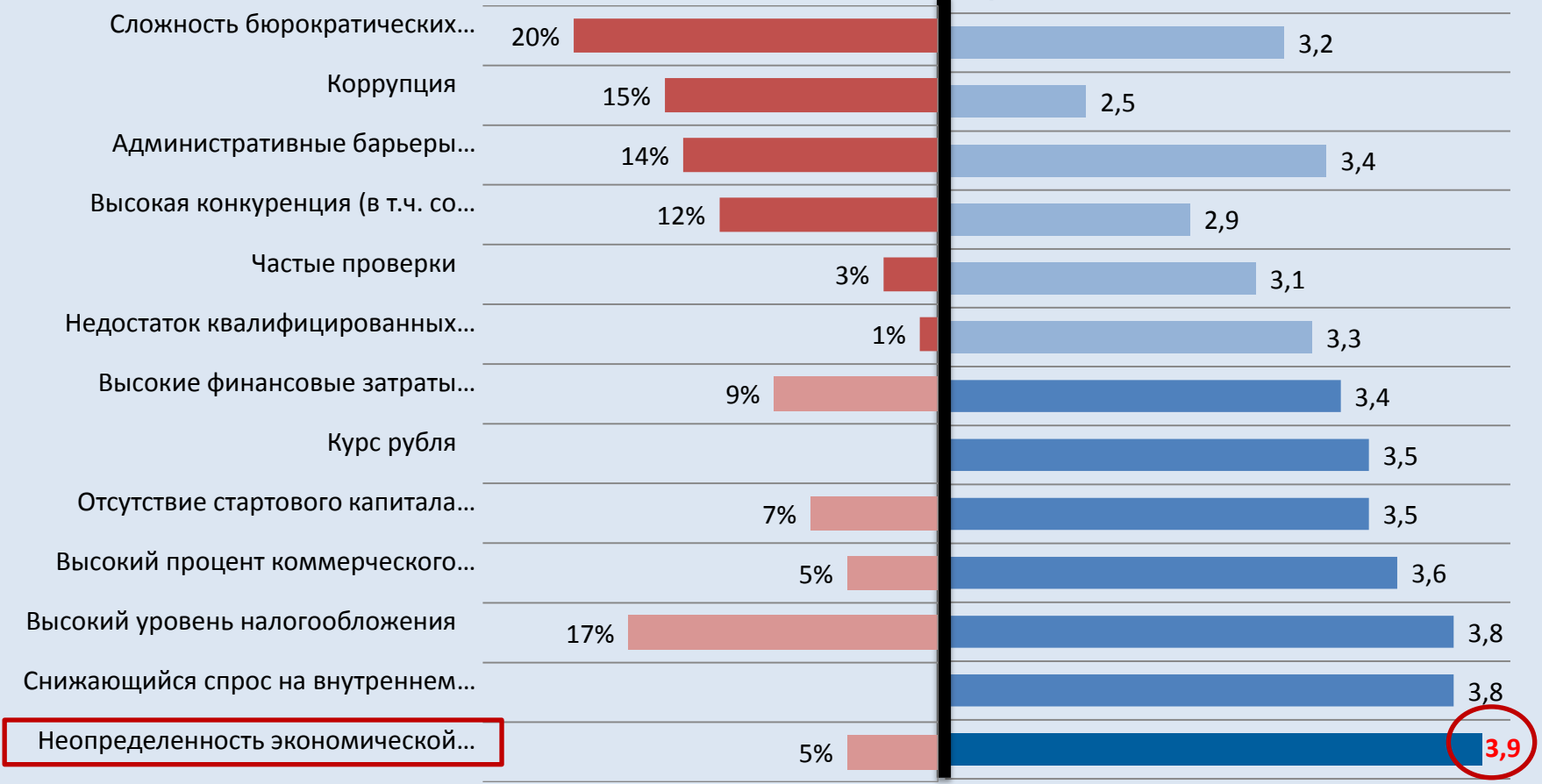
17

1. Строительство фармацевтического предприятия по производству препарата "Утрожестан»;
2. Реализация инвестиционного проекта «Истра» (АГРОХОЛДИНГ);
3. Строительство блоков теплиц общей площадью 8,6 га с инженерными коммуникациями;
4. Строительство и ввод в эксплуатацию научно-производственного комплекса по разработке и внедрению инновационных технологий покрытия и металлообработки, производства импортозамещающих деталей и узлов для различных отраслей промышленности;
5. Строительство мало- и среднетоннажных заводов по сжижению природного газа и инфраструктуры сбыта сжиженного природного газа;
6. Строительство тепличного комплекса для круглогодичного выращивания овощей в закрытом грунте;
7. Создание туристско-рекреационных кластеров «Золотое кольцо» и «Ярославское взморье»;
8. Восстановление деятельности ОАО «Ярославский нефтеперерабатывающий завод им. Д.И. Менделеева.

ОБЩЕСТВЕННОЕ МНЕНИЕ ПРИВЫКЛО ВИДЕТЬ ПРОБЛЕМЫ БИЗНЕСА В НЕСОВЕРШЕНСТВЕ ИНСТИТУТОВ. РЕАЛЬНЫЙ ОПЫТ ПРЕДПРИНИМАТЕЛЕЙ ГОВОРИТ О ДРУГОМ - ГЛАВНЫЕ ПРОБЛЕМЫ НОСЯТ ЭКОНОМИЧЕСКИЙ ХАРАКТЕР

Мнение населения:
Каковы, по Вашему мнению, главные трудности, с которыми сталкиваются люди, открывающие свое дело, бизнес? (любое число ответов, % всех опрошенных)

Мнение бизнеса:
Рейтинг факторов с точки зрения оказания сдерживающего влияния на развитие производства (оценка по пятибалльной шкале)



Источник: опросы ВЦИОМ, 2017 г.

- за счет каких новых несырьевых источников будет расти экономика России?**
- есть ли план по стимулированию их развития?**
- есть ли команда, которая ответит за его реализацию?**



НАША СТРАНА ИМЕЕТ ОГРОМНЫЙ ПОТЕНЦИАЛ РОСТА!

**В НАШЕМ РЕГИОНЕ МЫ ВИДИМ ОГРОМНЫЙ ПОТЕНЦИАЛ РОСТА ЗА
СЧЕТ НОВЫХ ИСТОЧНИКОВ РОСТА И РАСКРЫТИЯ ПОТЕНЦИАЛА
КАЖДОГО ПРЕДПРИЯТИЯ, ПОТЕНЦИАЛ СОЗДАНИЯ ВПРМ И РОСТА
БЛАГОСОСТОЯНИЯ НАШИХ ГРАЖДАН!**

**ВАЖНО ПРИНЯТЬ «СТРАТЕГИЮ РОСТА» КАК НА ФЕДЕРАЛЬНОМ
УРОВНЕ, ТАК И ВЫРАБОТАТЬ «СТРАТЕГИЮ РОСТА» ДЛЯ КАЖДОГО
РЕГИОНА!**



**Институт
экономики роста
им. Столыпина П.А.**

Спасибо за внимание!